

## Vlastnosti

Produkt využíva prenos WiFi + Bluetooth. Pomocou aplikácie „Tuya Smart“ alebo „Smart Life“ môžete diaľkovo ovládať elektrické zariadenia vo vašej domácnosti. Podporuje hlasové ovládanie tretích strán. Jednoduchá inštalácia PnP. Umožňuje sledovať spotrebu energie v reálnom čase. Či už ide o tradičné elektrické spotrebiče ako je ventilátor, zvlhčovač alebo elektrický krb, dokáže realizovať inteligentné ovládanie prepínačov a ľahko spravovať spotrebu energie v domácnosti.

- |  |  |
|--|--|
|  WiFi bezdrôtové ovládanie  |  Funkcia merania spotreby                   |
|  Ovládanie Smartfónom mobilná aplikácia   |  Podporuje zobrazenie stavu zapnuté/vypnuté |
|  Podpora hlasového ovládania tretích strán  |  Detská poistka                             |
|  Skupinové ovládanie  |  Jednoduchá automatizácia                   |
|  Časovač odpočet vypnutia/zapnutia  |  Zdieľanie zariadenia                       |
|  Ochrana proti preťaženiu Automatické vypnutie po 40 minútach ak je spotreba pripojeného zariadenia nižšia ako 3W |  |

## Ovládanie mobilnou aplikáciou

Nájdite o obchode s aplikáciami „Tuya Smart“ alebo „Smart Life“, prípadne naskenujte QR kód pre stiahnutie a inštaláciu aplikácie. Otvorte aplikáciu a zvolte „Registrovať“ ak ešte nemáte užívateľský účet.




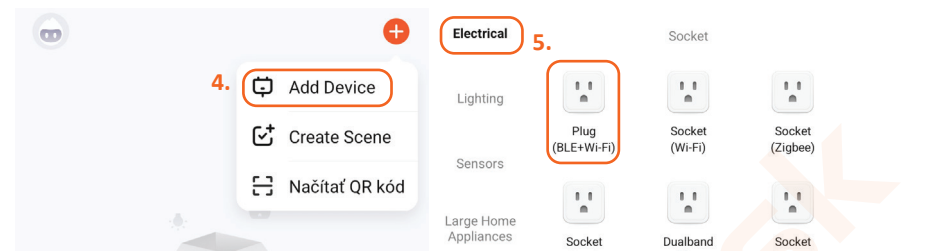
„Tuya Smart“



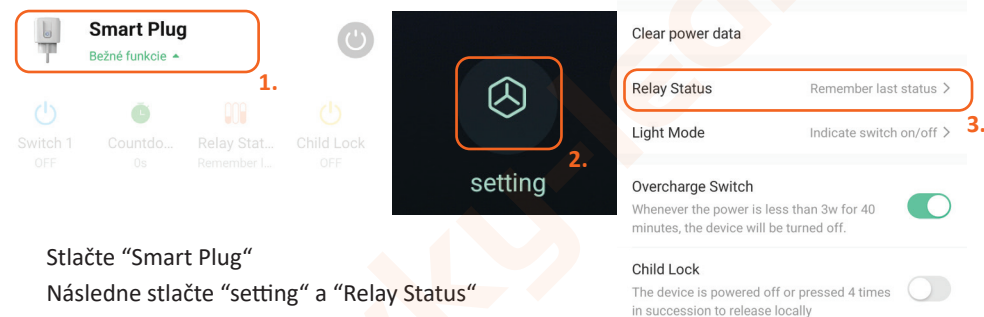
„Smart Life“

## Párovanie

1. Pripojte Smart zásuvku do siete
2. Skontrolujte či svetelný indikátor bliká rýchlo (2x za jednu sekundu), ak nie, stlačte tlačidlo ovládania  po dobu 5s
3. Pripojte sa k WiFi 2,4Ghz v dosahu
4. Otvorte aplikáciu a stlačte **+**, následne „Add Device“
5. Nájdite skupinu „Electrical“, následne zvolte „Plug (BLE+Wi-Fi)“
6. „Next“-„Next“-„Next“-„Ďalší krok“-„Hotovo“



## Nastavenie stavu po výpadku napájania



Stlačte „Smart Plug“  
Následne stlačte „setting“ a „Relay Status“

**OFF** Po výpadku a opätovnom zapnutí napájania zásuvka vždy ostane vypnutá

**ON** Po výpadku a opätovnom zapnutí napájania zásuvka vždy ostane zapnutá

**Remember last status** Po výpadku a opätovnom zapnutí napájania si zásuvka pamätá posledný stav

## Šetrenie energie, detská poistka

Overcharge Switch  
Whenever the power is less than 3w for 40 minutes, the device will be turned off.



Child Lock  
The device is powered off or pressed 4 times in succession to release locally



Automatické vypnutie po 40 minútach ak je spotreba pripojeného zariadenia nižšia ako 3W.

Ak je zapnutá detská poistka, tlačidlo ovládania nereaguje. Pre vypnutie detskej poistky je nutné odpojiť smart zásuvku zo siete.

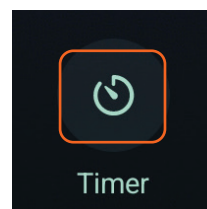


Funkcia vypnutá



Funkcia zapnutá

## Časovač



Maximálne množstvo aktívnych časovačov je 30.



Zariadenie je určené na použitie v suchom, bezprašnom prostredí

